








# Nanete Têxtil

1-DADOS TÉCNICOS		
ARTIGO	8161 MICRO TOUCH EST.NAECOCEL® 3C PIG	NCM: 55161400
COMPOSIÇÃO	96% VISCOSE + 4% ELASTANO	
LARGURA - VARIAÇÃO ± 2%	1,800 m	
GRAMATURA - VARIAÇÃO ± 5%	0,210 g/m²	
RENDIMENTO - VARIAÇÃO ± 5%	2,65 m/kg	
PESO PADRÃO - VARIAÇÃO ± 5%	17,000 kg	
ROLOS POR PARTIDA	9 / 18	
ENCOLHIMENTO TUMBLER	C 10,00% L 10,00%	
ENCOLHIMENTO VARAL	C 6,00% L 6,00%	
TORÇÃO (%) LARGURA VARAL	3,00%	



2-OBSERVAÇÕES
-NÃO MISTURAR LOTES/ PARTIDAS DE TINGIMENTO, POIS PODEM APRESENTAR VARIAÇÕES DE TONALIDADE, ARMAZENAR OS ROLOS NA HORIZONTAL, SEM EMPILHAR CRUZADO (FOGUEIRA), NA DESCARGA DOS ROLOS NÃO BATER AS PONTAS NO CHÃO.
-AO USAR DEBRUNS OU VIÉS CONTRASTANTES, EFETUAR TESTE DE SOLIDEZ ANTES DE PRODUZIR.
-SE FOR USAR COMPOSÊ DE CORES NA PEÇA, É INDISPENSÁVEL FAZER TESTE DE LAVAÇÃO ANTES DE COLOCAR EM PRODUÇÃO.
-NÃO GARANTIMOS O USO DESTES ARTIGOS PARA CONFECCIONAR PEÇAS PELO LADO AVERSO.
-A ETIQUETA QUE ACOMPANHA O ROLO DEVE SER GUARDADA ATÉ O FINAL DO PROCESSO DE CONFECCÃO, POIS COM ELA É POSSÍVEL RASTREAR TODO O PROCESSO DE FABRICAÇÃO.
-PARA EVITAR PROBLEMAS NA CONFECCÃO DAS PEÇAS, SUGERIMOS QUE SEJA CONSULTADO O SEU FORNECEDOR DE AGULHAS, LINHAS, FIOS E AVIAMENTOS, POIS CADA MALHA TEM SUAS PARTICULARIDADES DE PRODUÇÃO.
-TESTAR ANTES OS ACABAMENTOS DIFERENCIADOS NA PEÇA, TAIS COMO: ESTAMPA, BORDADO, TRANSFER, SILK SCREAM, LAVAGENS ESPECIAIS OU ALTAS TEMPERATURAS.
-EFETUE TESTE DE ENCOLHIMENTO NBR 10320/88 E SOLIDEZ NBR ISO 105 C06/10 ANTES DO CORTE, POIS O PROCESSO DE CONFECCÃO É DE RESPONSABILIDADE DO CLIENTE.
-***ATENÇÃO*** PODE HAVER PRODUTOS COM PADROES ESPECIFICOS DE SOLIDEZ. CONSULTE SEU REPRESENTANTE ANTES DA COMPRA
-PADROES DE SOLIDEZ A LAVAGEM: CORES CLARAS E ESCURAS NOTA MINIMA 4
-PADROES DE SOLIDEZ FRICÇÃO A SECO: CORES CLARAS NOTA MINIMA 4 - CORES ESCURAS NOTA MINIMA 3/4
-PADROES DE SOLIDEZ FRICÇÃO A UMIDO: CORES CLARAS NOTA MINIMA 4 - CORES ESCURAS NOTA MINIMA 3/4
-NÃO ACEITAMOS RECLAMAÇÕES DE MALHAS CORTADAS OU SEM ETIQUETA DE IDENTIFICAÇÃO.
-ALIVIA A TENSÃO DO ROLO: RECOMENDAMOS QUE A MALHA SEJA DESENROLADA E ENFRIADA POR UM PERÍODO DE 24h, ANTES DE SER ENFESTADO.
-ARTIGO COM TENDÊNCIA NATURAL AO ENCHARUTAMENTO NAS EXTREMIDADES, PRINCIPALMENTE NO CORTE DE PEQUENAS ÁREAS.
-APOS O CORTE EVITE MANUSEAR DEMASIADAMENTE
-NO ENFESTO, CUIDAR COM O TENSIONAMENTO OU ESTIRAMENTO DA MALHA, PARA EVITAR DEFORMAÇÕES E ENCOLHIMENTO DA PEÇA CORTADA.
-ARTIGOS QUE APRESENTE EM SUA COMPOSIÇÃO ALGUM PERCENTUAL DE ELASTANO, EVITAR A FRALDA NO ENFESTO. SUGERIMOS DESFAZER O ROLO DEIXANDO A MALHA CAIR SOBRE A MESA LIVRE DE TENSÃO.
-INDICAMOS PARA ARTIGOS COM ALGUM PERCENTUAL DE ELASTANO EM SUA COMPOSIÇÃO, A ALTURA MÁXIMA DE FOLHAS DE ENFESTO, CONFORME A GRAMATURA DA MALHA INDICADA ABAIXO:
-ATE 200G MÁXIMO 80 FOLHAS
-DE 201G A 250G MÁXIMO 60 FOLHAS
-DE 251G A 300G MÁXIMO 40 FOLHAS
-ACIMA DE 301G MÁXIMO 20 FOLHAS

3-INSTRUÇÕES DE USO E LAVAGEM
<div><div>lavagem a mão temperatura máxima 40°C</div></div> <div><div>não alvejar</div></div> <div><div>não secar em tambor</div></div> <div><div>secagem em varal</div></div> <div><div>temperatura máxima da base do ferro a 150°C</div></div> <div><div>não limpar a seco</div></div> <div><div>limpeza a úmido profissional processo muito suave</div></div>

-AS INSTRUÇÕES DE CONSERVAÇÃO SÃO REFERENTES A MALHA, PARA AS PEÇAS CONFECCIONADAS, FAVOR REVER E AJUSTAR DE ACORDO COM O ACABAMENTO, PROCESSOS DE ESTAMPARIA, BORDADOS, LAVANDERIA E/OU AVIAMENTOS USADOS NO PROCESSO DE CONFECCÃO

4-RECOMENDAÇÕES GERAIS
------------------------

- LAVAR ANTES DE USAR.
- NÃO USAR BRANQUEADORES ÓPTICOS.
- LAVAR PELO LADO AVESSO, NÃO DEIXAR DE MOLHO.
- EVITAR O ATRITO EXCESSIVO E CONTINUO PARA EVITAR A FORMAÇÃO DE PILLING.
- ENXAGUAR BEM, NÃO DEIXAR RESTOS DE SABÃO OU AMACIANTES.
- NÃO TORCER, SOMENTE CENTRIFUGAR.
- AO ESTENDER PARA SECAR EM VARAL, DOBRAR A PEÇA AO MEIO E PENDURAR PELO CENTRO, EVITANDO ASSIM DEFORMAR A MALHA.
- PARA PEÇAS LONGAS SECAR NA HORIZONTAL.
- \*\*\*\*\* PRODUTO COM ACABAMENTO ESPECIAL \*\*\*\*\*
- "DRY FINISH" A TECNOLOGIA DE ABSORÇÃO DE UMIDADE E TRANSPIRAÇÃO, TRANSPORTA O SUOR PARA PARTE EXTERNA DA MALHA. MANTENDO A PELE SEMPRE SECA E COM SENSACÃO DE FRESCOR E BEM ESTAR.

5-RECOMENDAÇÕES ADICIONAIS
-ESTAS VERIFICAÇÕES AUXILIARÃO NA REDUÇÃO OU ELIMINAÇÃO DE FUROS DE AGULHA.
-QUANTO A MÁQUINA DE COSTURA E AGULHAS:
-INSPECIONAR AS AGULHAS EM INTERVALOS REGULARES E SE AS MESMAS MOSTRAREM SINAIS DE PONTA CORTANTE OU ÁSPERAS É NECESSÁRIO TROCÁ-LAS.
-ALGUMAS VEZES A MÁQUINA PODE ESTAR FORA DA REGULAGEM, O QUE PERMITE O CONTATO ENTRE METAIS CAUSANDO DANOS À PONTA DA AGULHA. REAJUSTAR SE FOR NECESSÁRIO.
-BARRA DA AGULHA FORA DA ALTURA ESPECIFICADA PELO FABRICANTE DA MÁQUINA OU CHAPA DA AGULHA COM FURO MUITO LARGO OU ESTREITO, PODEM PROVOCAR FUROS DE AGULHA.
-VERIFICAR PRESENÇA DE ARESTAS AFIADAS NA CHAPA DE AGULHA, IMPELENTE E CALCADOR, QUE POSSAM DESLIZAR QUANDO A AGULHA PENETRA NO TECIDO.
-USAR O MÍNIMO DE PRESSÃO NO CALCADOR DE MODO QUE OS FIOS DO TECIDO POSSAM DESLIZAR QUANDO A AGULHA PENETRA NO TECIDO.
-UTILIZAR ÓLEO DE SILICONE NOS DEPÓSITOS DA MÁQUINA AJUDARÁ A REDUZIR A FRICÇÃO ENTRE LINHA, AGULHA E TECIDO.
-A AGULHA DEVE SER A MAIS FINA POSSÍVEL.
-EM TECIDOS DE MALHA USAR AGULHAS PONTA BOLA (SES/FFG PONTA BOLA FINA OU SUK/FG PONTA BOLA MÉDIA).

MÁQUINA	TIPO DE PONTO	AGULHA	LINHA/FIO	PONTO POR CM
OVERLOCK 4 FIOS PONTO CONJUGADO	514	FFG/SES	Agulha: 120, tex	5,0
		(ponta bola fina)	27,100% PES	
			Looper: 150, tex	
		65,70 Nm	19,100% PES	
OVERLOCK 3 FIOS	504	FFG/SES (PONTA BOLA FINA) 65,70 Nm	AGULHA: 120, TEX 28, 100% PES	5,0
			LOOPER: 150, TEX 19, 100% PES	
COBERTURA(GALONEIRA)	406	FFG/SES (PONTA BOLA FINA) 65, 70 Nm	AGULHA: 120, TEX 28, 100% PES	4,0
			LOOPER: 150 TEX 19, 100% PES	

6-OBSERVAÇÕES
-O ARTIGO FOI TENCIONADO VÁRIAS VEZES NO SENTIDO DE COLUNA E CARREIRA E FOI OBSERVADO QUE AS AGULHAS ENSAIADAS NÃO OCASIONARAM RUPTURAS, PORÉM AS AGULHAS DE MAIOR ESPESSURA NÃO SÃO INDICADAS PARA ESTE ARTIGO, DEVIDO A ESTRUTURA DE FORMAÇÃO DO MESMO.
-INDICAMOS PARA USO AS AGULHAS MAIS FINAS Nº 65 E Nº 70 PARA AS MÁQUINAS PONTOS 504, 514, DESTINADOS A FECHAMENTO.
-COM RELAÇÃO AO PONTO 406 DE MÁQUINA COBERTURA / GALONEIRA AS AGULHAS INDICADAS SÃO AS MAIS FINAS Nº 65 E Nº 70.
-PARA EVITAR PROBLEMAS NA CONFECÇÃO DAS PEÇAS, SUGERIMOS QUE SEJA CONSULTADO O SEU FORNECEDOR DE AGULHAS, LINHAS, FIOS E AVIAMENTOS, POIS CADA MALHA TEM SUAS PARTICULARIDADES DE PRODUÇÃO.
-UTILIZAR SEMPRE ÓLEO DE SILICONE NOS RESERVATÓRIOS SUPERIOR E INFERIOR DA MÁQUINA. O ÓLEO DIMINUIRÁ A FRICÇÃO ENTRE A AGULHA E O TECIDO, REDUZINDO EM MUITO O AQUECIMENTO DA AGULHA.
-UMA DENSIDADE DE PONTOS MENOR POR CENTÍMETRO AJUDA A REDUZIR A FRICÇÃO ENTRE O TECIDO E AGULHA PORÉM PROVOCARÁ A DIMINUIÇÃO DE SUA ELASTICIDADE, RESISTÊNCIA E APARÊNCIA.
-AS REGULAGENS DAS MÁQUINAS DE COSTURA DEVEM SER MANTIDAS DENTRO DAS ESPECIFICAÇÕES DO FABRICANTE, COM ESPECIAL ATENÇÃO À ALTURA DA BARRA DE AGULHA.
-A PRESSÃO DO CALCADOR E O TRANSPORTE DE TECIDO NA MÁQUINA, DEVE SER REGULADA DE FORMA QUE NÃO OCORRA ESTIRAMENTO DO TECIDO.
-EVITAR QUALQUER ESTIRAMENTO DO TECIDO DURANTE AS COSTURAS.

7-FORMAS DE MINIMIZAR O AQUECIMENTO
-REDUZIR A VELOCIDADE DA MÁQUINA ATÉ UMA VELOCIDADE ACEITÁVEL, ISTO MINIMIZARÁ O ROMPIMENTO DA LINHA DEVIDO AO AQUECIMENTO DA AGULHA.
-USAR UMA AGULHA COM DIÂMETRO MENOR, SEMPRE QUE POSSÍVEL. UMA AGULHA DE DIÂMETRO PEQUENO REDUZ O AQUECIMENTO DA MESMA.